



CATALOGUE 2023

SIGNALISATION



SIGNALISATION



4 Signaux de danger

5 Signaux de prescription

- 5 Interdictions de circuler et limitations
- 6 Zones

8 Signaux de priorité

9 Signaux d'indication

- 9 Signaux impliquant des règles de comportement
- 11 Signaux d'indication de direction sur les routes principales et secondaires
- 14 Signaux d'indication de direction sur les autoroutes et semi-autoroutes
- 15 Signaux d'information

16 Indications complétant les signaux

17 Signaux combinés

18 Symboles d'indication complémentaires

19 Signaux divers

22 Dispositifs de balisage

24 Aménagement routier

25 Signaux fluviaux

27 Divers totems

- 27 Totem en inox brossé
- 28 Totem en verre dans pierre
- 29 Totem en verre sur base fixe
- 30 Totem en aluminium et polycarbonate
- 31 Totem en tube inox brossé

SIGNALISATION



- 32** Totems de signalisation d'entrée de localité
- 33** Totems de signalisation pour ZONE 30 km/h
- 34** Totems de signalisation combinés pour ZONE 30 km/h
- 35** Totems de signalisation pour zone de rencontre
- 36** Accessoires pour totems de signalisation
- 37** Signalisation touristique
- 39** Symboles touristiques complémentaires
- 40** Plaques de rues
- 41** Numéros de maisons

SIGNAUX DE DANGER



Dangers inhérents à la route



1.01
Virage à droite



1.02
Virage à gauche



1.03
Double virage,
le premier à droite



1.04
Double virage,
le premier à gauche



1.05
Chaussée glissante



1.06
Cassis



1.07
Chaussée
rétrécie



1.08
Chaussée
rétrécie à droite



1.09
Chaussée
rétrécie à gauche



1.10
Descente
dangereuse



1.11
Forte montée



1.12
Gravillon



1.13
Chute de pierres
de la droite



1.13a
Chute de pierres
de la gauche



1.14
Travaux



1.15
Barrières



1.16
Passage à niveau
sans barrières



1.17
Panneaux indicateurs
de distance
3/3 - 2/3 - 1/3



1.18
Tramway

Autres dangers



1.22
Passage pour Piétons



1.23
Enfants



1.24
Passage de gibier



1.25
Animaux



1.25a
Animaux



1.25b
Animaux



1.26
Circulation en
sens inverse



1.27
Signaux lumineux



1.28
Avions



1.29
Vent latéral



1.30
Autres dangers



1.31
Bouchon



1.32
Vélos

SIGNAUX DE PRESCRIPTION



Interdictions de circuler et limitations



2.01
Interdiction
de circuler



2.02
Accès interdit



2.03
Circulation interdite
aux voitures
automobiles



2.04
Circulation interdite
aux motocycles



2.05
Circulation interdite aux
cycles et cyclomoteurs



2.06
Circulation interdite
aux cyclomoteurs



2.07
Circulation interdite
aux camions



2.08
Circulation interdite
aux autocars



2.09
Circulation interdite
aux remorques



2.09.1
Circulation interdite aux
remorques



2.10.1
Circulation interdite
aux marchandises
dangereuses



2.11
Circulation interdite
aux altérations des
eaux



2.12
Circulation interdite
aux animaux



2.13
Circulation
interdite aux voitures et
motocycles (exemple)



2.14
Circulation
interdite aux voitures,
motos et cyclomoteurs
(exemple)



2.15
Circulation interdite
aux piétons



2.15.1
Interdiction
de skier



2.15.2
Interdiction
de luger



2.15.3
Circulation interdite
aux engins assimilés à
des véhicules



2.16
Poids maximal



2.17
Charge par essieu



2.18
Largeur maximale



2.19
Hauteur maximale



2.20
Longueur maximale

SIGNAUX DE PRESCRIPTION



Interdictions de circuler et limitations



2.30

Vitesse maximale



2.30.1

Vitesse maximale
limite générale 50 km/h



2.31

Vitesse minimale



2.32

Sens obligatoire
à droite



2.33

Sens obligatoire
à gauche



2.34

Obstacle à contourner
par la droite



2.35

Obstacle à contourner
par la gauche



2.36

Circuler tout droit



2.37

Obliquer à droite



2.38

Obliquer à gauche



2.39

Obliquer
à droite ou à gauche



2.40

Circuler tout droit
ou obliquer à droite



2.41

Circuler tout droit
ou obliquer à gauche



2.41.1

Intersection à sens
giratoire obligatoire



2.41.2

Sens obligatoire pour les
véhicules transportant
des marchandises
dangereuses



2.42

Interdiction
d'obliquer à droite



2.43

Interdiction
d'obliquer à gauche



2.44 Interdiction
de dépasser



2.45

Interdiction aux
camions de dépasser



2.46

Interdiction de
faire demi-tour



2.47

Distance minimale



2.48

Chaînes à neige
obligatoires



2.49

Interdiction de s'arrêter



2.50

Interdiction de
parquer



2.51

Arrêt de douane



2.52

Police



2.53

Fin de la vitesse
maximale



2.53.1

Fin de la vitesse
maximale limite
générale 50 km/h



2.54

Fin de la vitesse
minimale



2.55

Fin de l'interdiction de
dépasser



2.56

Fin de l'interdiction aux
camions de dépasser



2.56.1

Fin de l'interdiction
partielle de circuler



2.57

Fin de l'obligation des
chaînes à neige



2.58

Libre circulation

SIGNAUX DE PRESCRIPTION

Zones



2.59.1

Zone à vitesse limitée
30 km/h



2.59.1b

Zone d'interdiction
de parquer



2.59.1c

Zone de parcage



2.59.3

Zone piétonne



2.59.5

Zone de rencontre



2.59.2

Fin de la zone à vitesse
limitée 30 km/h



2.59.2b

Fin de la zone
d'interdiction de
parquer



2.59.2c

Fin de la zone de
parcage



2.59.4

Fin de la zone
piétonne



2.59.6

Fin de la zone
de rencontre

Pistes et chemins



2.60

Piste cyclable



2.60.1

Fin de la piste
cyclable



2.61

Chemin pour piétons



2.62

Allée d'équitation



2.63

Piste cyclable et
chemin pour piétons
avec partage de l'aire
de circulation



2.63.1

Piste cyclable et
chemin pour piétons



2.64

Chaussée
réservée aux bus



2.65

Système de signaux lumineux pour fermeture temporaires
des voies de circulation

SIGNAUX DE PRIORITÉ



Panneaux prioritaires



3.01
Stop



3.02
Cédez le passage



3.03
Route principale



3.04
Fin de la
route principale



3.05
Intersection avec
une route sans priorité



3.06
Intersection
comportant la priorité
de droite



3.07
Entrée par la droite



3.08
Entrée par la gauche



3.09
Laissez passer les
véhicules venant
en sens inverse



3.10
Priorité par rapport aux
véhicules venant
en sens inverse

Croix de St-André & Feux Clignotant (En tôle aluminium pliée)



3.20
Feux clignotant
alternativement



3.21
Feux clignotant simple



3.22
Croix de St-André
simple



3.24
Croix de St-André
simple

SIGNAUX D'INDICATION



Signaux impliquant des règles de comportement



4.01
Autoroute



4.02
Fin de l'autoroute



4.03
Semi-autoroute



4.04
Fin de la
semi-autoroute



4.05
Route postale de montagne



4.06
Fin de la route postale
de montagne



4.07
Tunnel



4.07a
Tunnel (signal avancé
sur les autoroutes)



4.08
Sens unique



4.08.1
Sens unique
(avec circulation restreinte
en sens inverse)



4.09
Impasse



4.09.1
Impasse avec
exceptions



4.10
Zone de protection
des eaux



4.11
Emplacement
d'un passage piétons
(de droite à gauche)



4.11a
Emplacement
d'un passage piétons
(de gauche à droite)



4.12
Passage souterrain
pour piétons
(à gauche)



4.12a
Passage souterrain
pour piétons
(à droite)



4.13
Passerelle pour piétons
(à gauche)



4.13a
Passerelle pour piétons
(à droite)



4.14
Hôpital



4.15
Place d'évitement



4.16
Place d'arrêt pour
véhicules en panne



4.17
Parcage autorisé



4.17tex
Parcage autorisé
avec texte (exemples)



4.17tex
Parcage autorisé
avec texte (exemples)

SIGNAUX D'INDICATION



4.18

Parcage avec disque de stationnement



4.19

Fin du parcage avec disque de stationnement



4.20

Parcage contre paiement



4.21

Parking couvert



4.25

Parking avec accès aux transports publics



4.25.1

Parking couvert avec accès aux transports publics



4.22

Distance et direction d'un parking



4.23

Déviation du trafic lourd



4.25.2

Parking avec accès aux trains



4.25.3

Parking avec accès aux trams



4.25.4

Parking avec accès aux bus



4.24

Voie de détresse



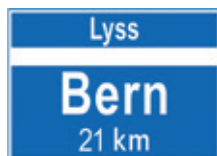
SIGNAUX D'INDICATION

Signaux d'indication de direction sur les routes principales et secondaires



4.27

Début de localité
sur route principale



4.28

Fin de localité
sur route principale



4.29

Début de localité
sur route secondaire



4.30

Fin de localité
sur route secondaire



4.31

Indicateur de direction
pour autoroute et semi-autoroute



4.32

Indicateur de direction
pour route principale



4.33

Indicateur de direction
pour route secondaire



4.34

Indicateur de direction
pour déviation

SIGNAUX D'INDICATION

Signaux d'indication de direction sur les routes principales et secondaires



4.34.1

Indicateur de direction pour déviation (sans texte)



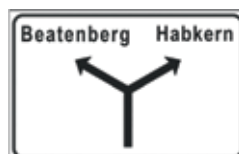
4.35

Indicateur de direction en forme de tableau



4.36

Indicateur de direction avancé sur route principale



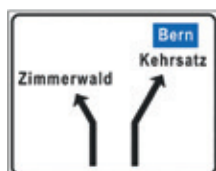
4.37

Indicateur de direction avancé sur route secondaire



4.38

Indicateur de direction avancé avec répartition des voies sur route principale



4.39

Indicateur de direction avancé avec répartition des voies sur route secondaire



4.40

Indicateur de direction avancé avec restrictions



4.41

Panneau de présélection sur route principale



4.42

Panneau de présélection au dessus d'une voie de circulation sur route secondaire



4.43

Panneau de présélection

SIGNAUX D'INDICATION

Signaux d'indication de direction sur les routes principales et secondaires



4.45
Indicateur de direction
«Poids lourds»



4.47
Indicateur de direction
«Place de camping»



4.48
Indicateur de direction
«Terrain pour caravanes»



5.18
Signal autorisation aux cycles de
tourner à droite lorsque le feu de
signalisation est au rouge



4.46
Indicateur de direction
«Parking»



4.46.1
Indicateur de direction
«Parking avec accès aux
transports publics»



4.49
Indicateur de
direction «Entreprise»



4.50.1
Indicateur de
direction «Itinéraire pour
cyclistes» (exemple)



4.50.2
Indicateur de
direction «Circuit pour
cycles» (exemple)



4.50.3
Indicateur de direction
«Itinéraire pour vélos tout ter-
rain» (exemple)



4.50.4
Indicateur de direction
«Itinéraire pour engins
assimilés à des véhi-
cules» (exemple)



4.50.5
Indicateur de direction en
forme de tableau destiné
à un seul cercle d'usagers
(exemple)



4.50.6
Indicateur de direction en
forme de tableau destiné à
plusieurs cercles d'usagers
(exemple)



4.50.1a
Indicateur de
direction
sans destination
pour «Itinéraire
recommandé
aux cyclistes
(exemple)



4.50.1b
Indicateur de
direction
sans destination
pour «Itinéraire
recommandé
aux VTT
(exemple)



4.51.1
Indicateur de
direction
sans destination
(exemple)



4.51.2
Indicateur de
direction avancé
sans destination
(exemple)



4.51.3
Plaque de
confirmation
(exemple)



4.51a
Plaque de
confirmation
d'itinéraire pour
circuit de VTT
(exemple)



4.51b
Plaque de
confirmation
d'itinéraire pour
circuit de cycles
(exemple)



4.51.4
Plaque indiquant
la fin d'un itinéraire
(exemple)



4.52
Guidage du trafic



4.53
Indicateur de direction
avancé annonçant une
déviation



4.54
Indicateur de direction avancé
pour giratoire (exemple)



4.55
Route latérale comportant
un danger ou une restriction

SIGNAUX D'INDICATION

Signaux d'indication de direction sur les autoroutes et semi-autoroutes



4.56

Plaque numérotée pour routes européennes



4.57

Plaque numérotée pour routes principales



4.58

Plaque numérotée pour autoroutes et semi-autoroutes



4.59

Plaque numérotée pour jonction



4.59.1

Plaque numérotée pour ramification



4.60

Panneau annonçant la prochaine jonction



4.61

Indicateur de direction avancé destiné aux jonctions



4.62

Indicateur de direction destiné aux jonctions



4.63

Indicateur de sortie



4.64

Panneau de bifurcation



4.65

Panneau des distances en kilomètres



4.66

Panneau de ramification



4.67

Premier indicateur de direction avancé destiné aux ramifications



4.68

Deuxième indicateur de direction avancé destiné aux ramifications




4.69

Panneau de préselection au-dessus d'une voie de circulation sur autoroute et semi-autoroute



4.70

Plaque indiquant un téléphone de secours




4.71

Panneau indiquant un centre de police



4.72

Plaque kilométrique



4.73

Plaque hectométrique

SIGNAUX D'INDICATION



Signaux d'information



4.75

Etat de la route



4.76

Préavis sur l'état de la route



4.77...

Disposition des voies de circulation (exemple)



4.77...

Disposition des voies de circulation (exemple)



4.77...

Disposition des voies de circulation annonçant des restrictions (exemple)



4.77...

Disposition des voies de circulation annonçant des restrictions (exemple)



4.79

Place de camping



4.80

Terrain pour caravanes



4.81

Téléphone



4.82

Premiers secours



4.83

Poste de dépannage



4.84

Poste d'essence



4.85

Hôtel - Motel



4.86

Restaurant



4.87

Rafrâichissements



4.88

Poste d'information



4.89

Auberge de jeunesse



4.90

Bulletin routier radiophonique



4.91

Service religieux



4.92

Extincteur



4.93

Informations sur les limites de vitesses



4.94

Directions des issues de secours dans les tunnels




4.95

Issue de secours dans les tunnels

SIGNAUX D'INDICATION



Indications complétant les signaux



5.01

Plaque de distance



5.02

Plaque indiquant la distance et la direction



5.03

Longueur du tronçon



5.04

Plaque de rappel



5.04a

Plaque de rappel



5.05

Plaque indiquant le début d'une prescription



5.06

Plaque indiquant la fin d'une prescription



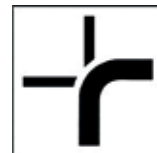
5.07

Plaque de direction



5.07a

Plaque de direction



5.09

Direction de la route principale



5.10

Dérogation à l'interdiction de s'arrêter



5.10a

Dérogation à l'interdiction de s'arrêter



5.11

Dérogation à l'interdiction de se parquer



5.12

Feux clignotants



5.13

Chaussée verglacée



5.14

Handicapés



5.15

Largeur de la chaussée



5.16

Bruit de tirs



5.17

Poste d'essence suivant

SIGNAUX COMBINÉS

Dangers, interdictions ou prescriptions combinés avec textes ou symboles



1.05
Combiné avec
2 x **5.13** et texte
(exemple)



1.15
Combiné avec
5.12 et **5.01** (exemple)



1.23
Combiné avec
texte (exemple)



1.24
Combiné avec
5.03 (exemple)



1.30
Combiné avec
texte (exemple)



2.01
Combiné avec
texte (exemple)



2.50
Combiné avec
5.11 (exemple)



2.07
Combiné avec
texte (exemple)



4.18
Combiné avec
5.05 et texte
(exemple)



4.17
Combiné avec
texte (exemple)

SIGNALISATION DIVERSE

Mises à ban



2.01
Combiné
de mise à ban
(exemple)



2.50
Combiné
de mise à ban
(exemple)



2.15
Combiné
de mise à ban
(exemple)



2.50
Combiné de
mise à ban et
restriction
(exemple)



4.17
Combiné
de mise à ban
(exemple)



100C.E.O
Chiens interdits



100C.E
Chiens interdits



100C.W.E
WC pour chiens
interdit



100C.E
WC pour chiens



100E
Tenir les chiens en
laisse



Chiens Interdits



100C40.20.E
Chiens Interdits



100E40.20.E
Tenir les chiens en
laisse



Tenir les chiens en laisse et WC
pour chiens interdit











SYMBOLES D'INDICATION COMPLÉMENTAIRES



Exemples

| | | | | |
|---|---|---|--|--|
|  5.20 Voiture automobile légère |  5.21 Voitures automobiles lourdes |  5.22 Camion |  5.23 Camion avec remorque |  5.24 Véhicule articulé |
|  5.25 Autocar |  5.26 Remorque |  5.27 Caravane |  5.28 Voiture d'habitation |  5.29 Motocycle |
|  5.30 Cyclomoteur |  5.31 Cycle |  5.32 Vélo tout terrain |  5.33 Pousser le cycle |  5.34 Piétons |
|  5.35 Tramway ou chemin de fer routier |  5.36 Tracteur |  5.37 Char |  5.38 Dameuse de piste |  5.39 Ski de fond |
|  5.40 Skier |  5.41 Luger |  5.50 Avion / Aérodrome |  5.51 Quai de chargement pour le transport sur rail |  5.52 Quai de chargement pour le transport sur bac |
|  5.53 Zone industrielle et artisanale |  5.54 Passage en douane avec dédouanement à vue |  5.55 Trafic S |  5.56 Hôpital avec service d'urgence |  5.57 Téléphone de secours |
| | | | |  5.58 Extincteur |

Divers autres symboles complémentaires (exemples)

| | | | | |
|--|---|--|--|--|
|  9.05 Embarcadère |  9.02 Gare routière |  9.01 Gare |  Secours |  9.32 Château, ruine |
|  9.36 Centre sportif |  9.17 Terrain de football |  9.19 Golf |  9.20 Mini-Golf |  9.18 Tennis |

SIGNAUX DIVERS (EXEMPLES)

Interdiction de fumer et faire du feu



INTFU20.E

Interdiction de fumer



INTF20.E

Interdiction de faire du feu



Interdiction d'allumer un barbecue



Attention évitez de faire du feu

Signalisation de sécurité de chantier



Chantier interdit (exemple)



Défense d'entrer



POI1001

Point de rassemblement

Signalisation de sécurité



POR1001

Port du casque de sécurité obligatoire



POR1002

Port de protection d'ouïe obligatoire



POR1003

Port des lunettes de protection obligatoire



POR1004

Port des gants de protection obligatoire



Port des chaussures de sécurité obligatoire



Port d'un masque de sécurité obligatoire

SIGNAUX DIVERS (EXEMPLES)



Interdictions diverses, bus scolaire



Bain interdit



Interdiction de plonger dans l'eau



Interdiction de sauter dans l'eau



Pêche interdite



EAU20.E
Eau non potable



Camping interdit



Jeux interdits



Cavaliers interdits



INTB.40.EG
Interdit de jouer au ballon



Souliers de football interdits



Gros souliers interdits



Patins interdits



Souliers de ski interdits



Téléphone portable interdit



Photos et vidéos interdites



Interdit de grimper



2.01.GPL
Véhicules GPL interdits



BUS40.40.E
Signalisation pour bus scolaire

Produits toxiques, marchandises dangereuses



SGH01
Produits explosifs



SGH02
Produits inflammables



SGH03
Produits comburants



SGH04
Gaz sous pression



SGH05
Produits corrosifs



SGH06
Produits toxiques



SGH07
Produits dangereux pour la santé



SGH08
Produits dangereux pour la santé



SGH09
Produits dangereux pour l'environnement



PLA8041
Transport de matières dangereuses

SIGNAUX DIVERS (EXEMPLES)

Dangers divers



Danger
de chute



Danger
sol glissant



Danger
(Exemple)



Danger
(Exemple)



Danger
(Exemple)



Danger
(Exemple)



HALTE
danger de tir



Danger
(Exemple)



Danger
(Exemple)

Plaques de secours



SOR148.ALU
Direction à suivre



SOR300.ALU.G
Voie de secours
gauche



SOR300.ALU
Sortie de secours
(À placer au dessus
de la porte)



Voie de secours
descendre les
escaliers à gauche



SOR297.ALU
Sortie de secours
(À placer au dessus
de la porte)



Rassemblement
Point de rassemble-
ment



FEU148.ALU.E
Extincteur



Extincteur
Lance à incendie



Téléphone
Téléphone d'alarme



FEU148.ALU
Extincteur

Plaques individuelles pour places de parc



PRI40.20.EG
Privé



4.17
Privé



PLA25.10.EG
Plaque minéralogique



4.17
Réservé clients



2.50
Réservé N° plaque

DISPOSITIFS DE BALISAGE

Barrières de démarcation des tournants



Elément avec champs noirs et blancs
Dimension 200/25 cm



Elément avec dessin
en forme de flèche.
Petit format 70/70 cm
Grand format 90/90 cm



Elément avec dessin en
forme de flèche.
Petit format 70/70 cm
Grand format 90/90 cm



Elément à plusieurs flèches
Dimension 200/50cm
Balise bi-directionnel **Sur demande**

Indication d'obstacles permanents



Obstacles situés au-dessus de la chaussée :
bandes noires et blanches à bords verticaux



Obstacles situés à côté de la chaussée :
bandes striées noires et blanches disposées
de biais vers la chaussée



Obstacles situés au milieu de la chaussée :
bandes striées noires et blanches disposées
de biais vers la chaussée

DISPOSITIFS DE BALISAGE



Barrières de démarcation des tournants

> Balises



BAL500

Balise circulaire
Ø 12 cm
longueur 120 cm



BAL511.2

Socle en béton pour
balise ronde



BAL510

Balise triangulaire
longueur 120 cm



BAL511.1

Socle en béton pour
balise triangulaire



BAL511

Socle en plastique
pour balise
triangulaire

> Piquets à neige



PIQ13.381

Piquet à neige en polyéthylène rouge-orange
Ø 40 mm avec 1 bande réfléchissante R2
Longueur 2000 mm



PIQ13.381.1

Piquet à neige en polyéthylène rouge-orange
Ø 50 mm avec 1 bande réfléchissante R2
Longueur 2000 mm

> Accessoires pour piquets à neige



PIQ13.382

Base pour piquet Ø 40 mm avec couvercle



PIQ13.383

Base pour piquet Ø 50 mm avec couvercle

PIQ13.390

Base à fermeture automatique pour piquets à neige
Ø 40 et 50 mm

AMÉNAGEMENT ROUTIER

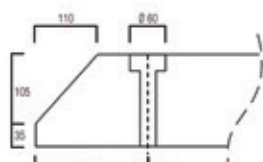
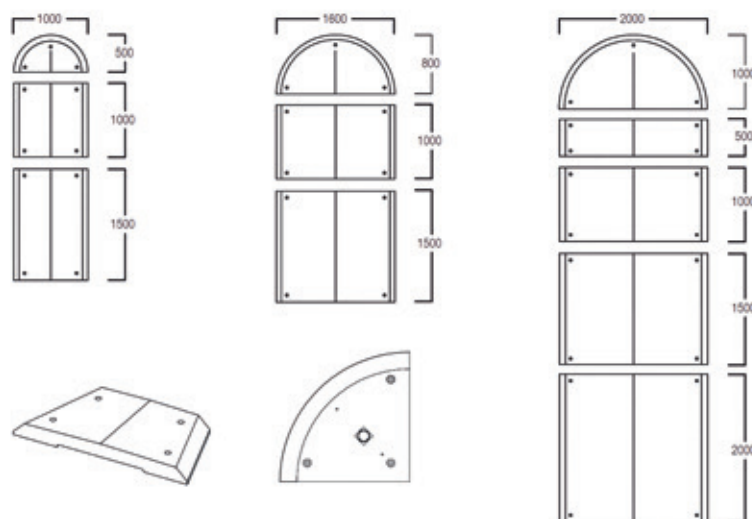
Îlots de trafic



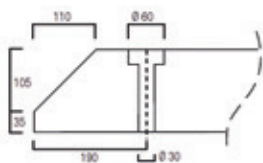
Les Îlots de trafic Elga-Mobi vous font économiser du travail, du temps et de l'argent. Ils sont très solides et durables (Béton armé), l'installation est très simple. C'est la solution idéale pour améliorer la sécurité routière, que ce soit pour une utilisation permanente ou temporaire. Les éléments semi-circulaires et rectangulaires sont disponibles dans les largeurs 1000, 1600, 2000 et 2500 mm.



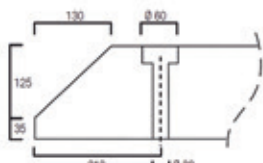
Pièces composant les îlots



Coupe 1000 mm de large



Coupe 1600 mm de large



Coupe 2000 et 2500 mm de large

Données techniques

| Type / Forme | Largeur | Longueur | Hauteur | Poids | Surface | Fixation | |
|--------------------------|-----------|----------|---------|-------|----------------|----------|------|
| | mm | mm | mm | kg | m ² | Nombre | Ø mm |
| H 8-100 - Demi-cercle | 800 | 1000 | 140 | 235 | 0,73 | 4 | 16 |
| R 8-100 - Rectangle | 800 | 1000 | 140 | 265 | 0,80 | 4 | 16 |
| R 8-100 - Rectangle | 800 | 1500 | 140 | 400 | 1,20 | 4 | 16 |
| H 10-50 - Demi-cercle | 1000 | 500 | 140 | 110 | 0,40 | 3 | 16 |
| R 10-100 - Rectangle | 1000 | 1000 | 140 | 295 | 1,00 | 4 | 16 |
| R 10-150 - Rectangle | 1000 | 1500 | 140 | 445 | 1,50 | 4 | 16 |
| H 16-80 - Demi-cercle | 1600 | 800 | 140 | 312 | 1,00 | 3 | 16 |
| R 16-100 - Rectangle | 1600 | 1000 | 140 | 520 | 1,60 | 4 | 16 |
| R 16-150 - Rectangle | 1600 | 1500 | 140 | 781 | 2,40 | 4 | 16 |
| Ü 16-20 - Trapèze | 1600/2000 | 1000 | 140/160 | 695 | 1,80 | 4 | 16 |
| H 20-100 - Demi-cercle | 2000 | 1000 | 160 | 630 | 1,57 | 3 | 16 |
| R 20-100 - Rectangle | 2000 | 1000 | 160 | 800 | 2,00 | 4 | 16 |
| R 20-150 - Rectangle | 2000 | 1500 | 160 | 1.200 | 3,00 | 4 | 16 |
| R 20-200 - Rectangle | 2000 | 2000 | 160 | 1.600 | 4,00 | 4 | 16 |
| V 20-100 - 1/4 de cercle | 1000 | 1000 | 160 | 300 | 0,79 | 3 | 16 |
| H 25-125 - Demi-cercle | 2500 | 1250 | 160 | 880 | 2,45 | 3 | 16 |
| R 25-100 - Rectangle | 2500 | 1000 | 160 | 980 | 2,50 | 4 | 16 |
| R 25-150 - Rectangle | 2500 | 1500 | 160 | 1.470 | 3,75 | 4 | 16 |
| R 25-200 - Rectangle | 2500 | 2000 | 160 | 1.960 | 5,00 | 4 | 16 |

SIGNAUX FLUVIAUX



Signaux d'interdiction



A.1
Interdiction de passer



A.2
Interdiction de passer pour bateaux motorisés



A.3
Interdiction au ski nautique



A.4
Interdiction de passer pour bateaux à voile



A.4bis
Interdiction au planche à voile



A.5
Interdiction de tout dépassement



A.6
Interdiction de toute rencontre et dépassement



A.7
Interdiction de stationner



A.8
Interdiction d'ancrer



A.9
Interdiction de s'amarrer



A.10
Interdiction de virer



A.11
Interdiction de causer des remous



A.12
Interdiction de naviguer en dehors des limites

Signaux d'obligation



B.1
Obligation de prendre la direction indiquée



B.2
Obligation de s'arrêter dans certaines conditions



B.3
Obligation de ne pas dépasser la vitesse



B.4
Obligation de siffler



B.5
Obligation d'observer une vigilance particulière

Signaux de restriction



C.1
La hauteur de la passe est limitée



C.2
La largeur de la passe est limitée



C.3
Le chenal est limité



C.4
Profondeur d'eau limitée

SIGNAUX FLUVIAUX



Signaux de recommandation



D.1

Passe recommandée
des ponts



D.2

Recommandation de
se tenir dans l'espace
indiqué en « vert »

Signaux d'indication



E.1

Autorisation
de passer



E.2

Autorisation
de stationner



E.3

Autorisation
d'ancrer



E.4

Autorisation
d'amarrer



E.5

Autorisation
au ski nautique



E.6

Direction recomman-
dée



E.7

Bac ne naviguant
pas librement



E.8

Barrage



E.9

Lieu de mise à l'eau
de bateaux



E.10

Lieu de mise à terre de
bateaux



E.11

Fin d'une interdiction
ou d'une obligation

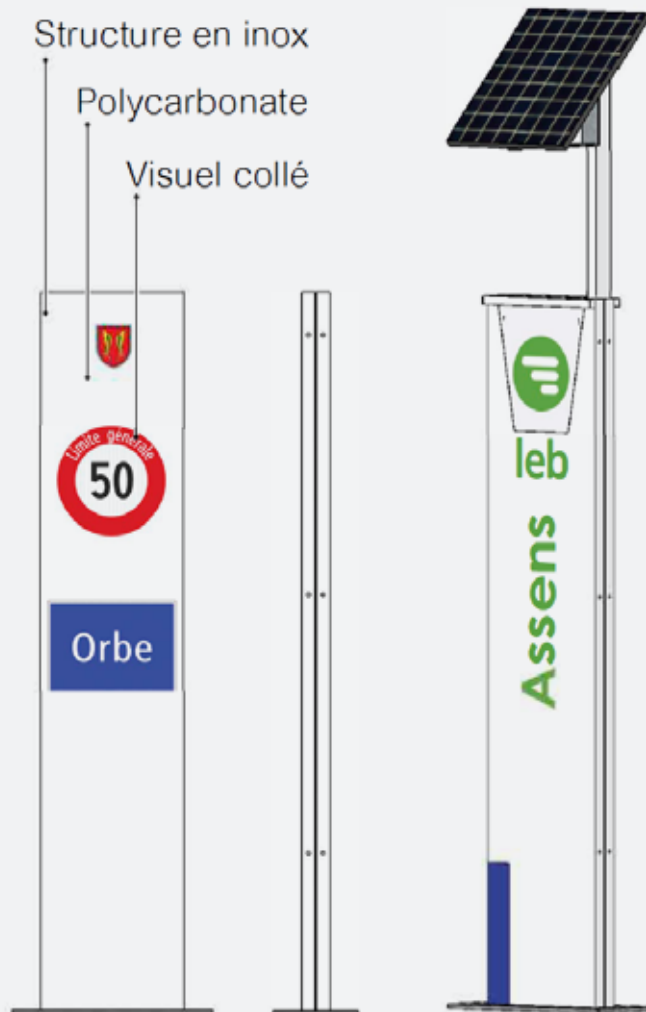


E.12

Ligne aérienne
à haute tension

DIVERS TOTEM

Totem en inox brossé



DIMENSIONS SELON PROJET

Également disponible avec éclairage
LED (électrique ou solaire)
sur réserve d'autorisation cantonale

DIVERS TOTEM

Totem en verre dans pierre



DIVERS TOTEM

Totem en verre sur base fixe



DIMENSIONS SELON PROJET

DIVERS TOTEM

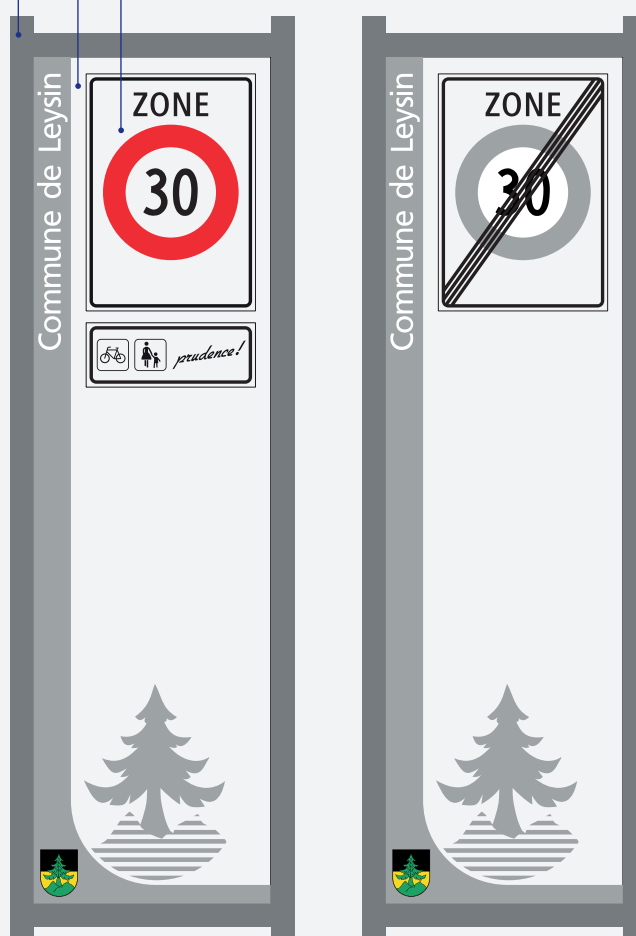
Totem en aluminium et polycarbonate



Profil aluminium

Polycarbonate 6 mm transparent

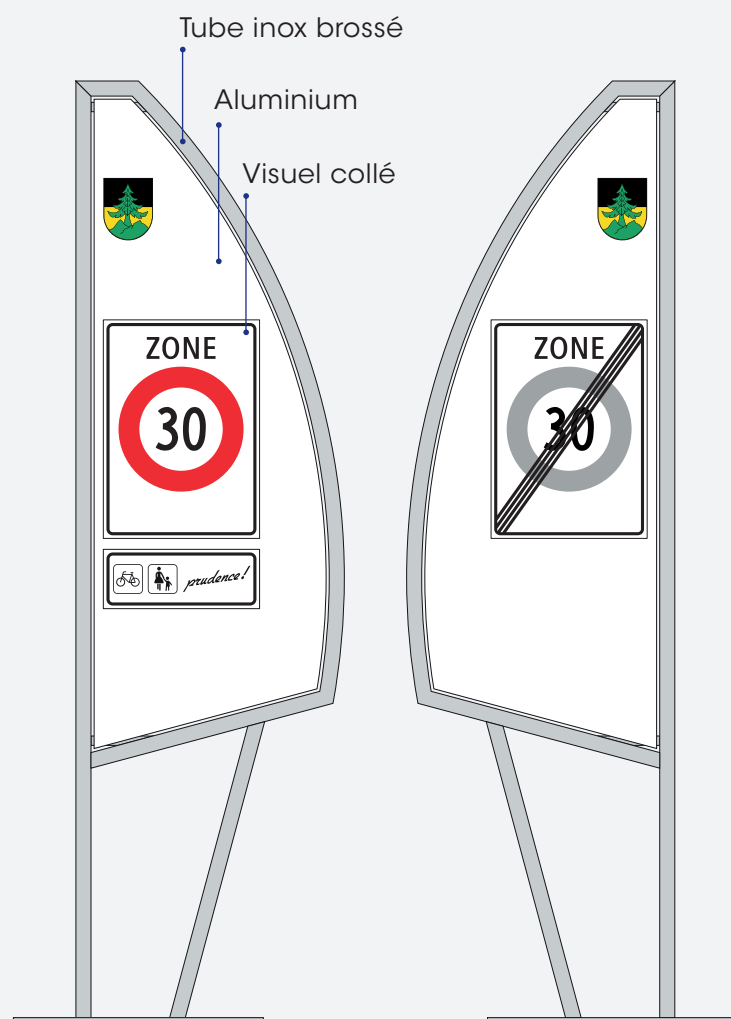
Visuel collé



DIMENSIONS SELON PROJET

DIVERS TOTEM

Totem en tube inox brossé



DIMENSIONS SELON PROJET

TOTEMS DE SIGNALISATION D'ENTRÉE DE LOCALITÉ (EXEMPLES)



En profils d'aluminium thermolaqué



Totem standard
SANS bandeau



Totem avec bandeau
Type 1

Bandeau Type 1



Bandeau Type 2

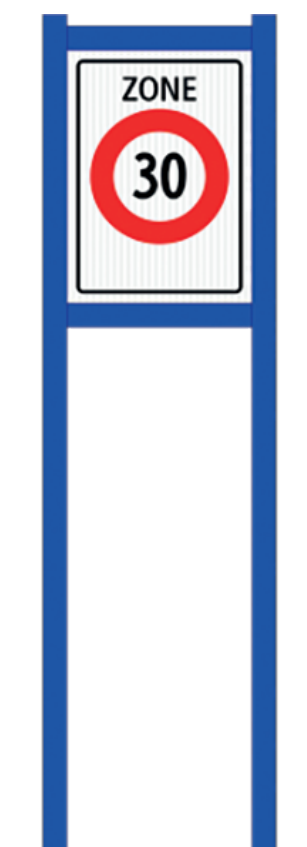


Bandeau Type 3

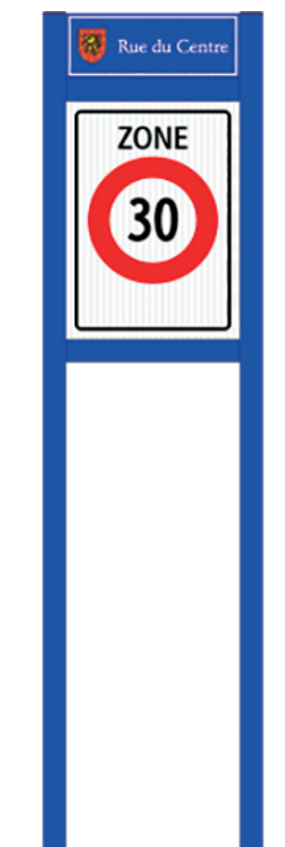


TOTEMS DE SIGNALISATION POUR ZONE 30 KM/H (EXEMPLES)

En profils d'aluminium thermolaqué



Totem standard
SANS bandeau



Totem avec bandeau
Type 1

Bandeau Type 1



Bandeau Type 2




Bandeau Type 3



TOTEMS DE SIGNALISATION COMBINÉS POUR ZONE 30 KM/H

En profils d'aluminium thermolaqué (Exemples)



Totem standard
SANS bandeau



Totem avec bandeau
Type 1

Bandeau Type 1



Bandeau Type 2

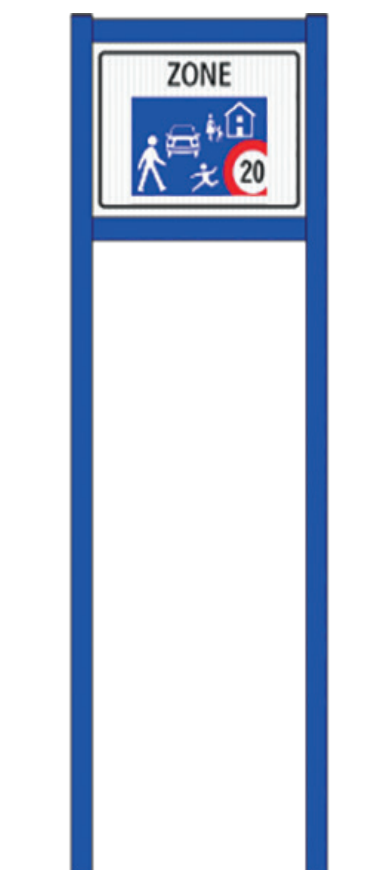


Bandeau Type 3




TOTEMS DE SIGNALISATION POUR ZONE DE RENCONTRE

En profils d'aluminium thermolaqué (Exemples)



Totem standard
SANS bandeau



Totem avec bandeau
Type 1

Bandeau Type 1



Bandeau Type 2




Bandeau Type 3



ACCESSOIRES POUR TOTEMS DE SIGNALISATION



Élément en béton
70/70 cm / H = 65 cm
2 balises striées DG3 (R3)

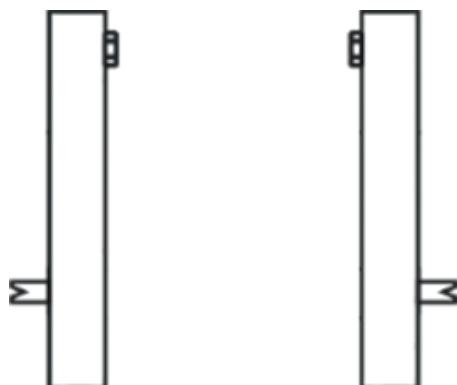


Bac à fleurs Redonda 110
Ø 110 cm / H = 58 cm
1 bande réfléchissante HIP (R2)

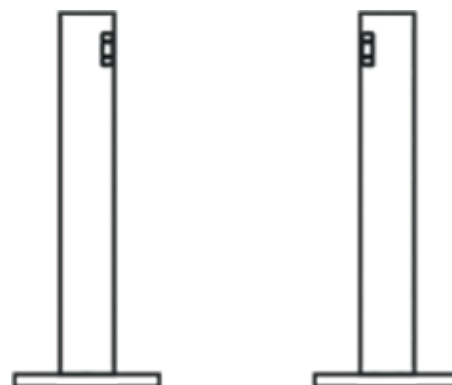


Bac à fleurs Redonda 110
Ø 110 cm / H = 58 cm
1 bande réfléchissante HIP (R2)

Autres couleurs de bac sur demande



Douille de sol
Pour totem à sceller au sol
(2 pièces)



Douille de sol
Pour totem à visser au sol ou
pour pose dans bac à fleurs
(2 pièces)

VOIR EXEMPLES DANS ONGLET NOS RÉALISATIONS

SIGNALISATION TOURISTIQUE (EXEMPLES)



Indicateurs de direction pour hôtels en profils d'aluminium



Indicateur de direction d'hôtels uniques (exemples)



Indicateur de direction pour plusieurs hôtels



Indicateur de direction pour plusieurs hôtels, cas normal (avec espaces)

Indicateurs de direction pour vignerons, en profils d'aluminium



Indicateur de direction vigneron unique (exemple)



Indicateur de direction vigneron unique (exemple)



Indicateur de direction vigneron unique (exemple)

Brides de fixation pour indicateurs en profils d'aluminium



Bride centrale pour mât Ø 2" et 2½"



Bride latérale pour mât Ø 2"



Bride centrale Tespa



Bride latérale Tespa



Embout de fermeture latérale en plastique

Indicateurs de tourisme pédestre en tôle d'aluminium 5 mm



Indicateur pédestre (exemple)



Indicateur pédestre (exemple)



Indicateur pédestre (exemple)



Indicateur pédestre (exemple)



Indicateur pédestre (exemple)

Brides de fixation pour indicateurs de tourisme pédestre en tôle d'aluminium 5 mm



Bride centrale Tespa



Bride latérale Tespa

SIGNALISATION TOURISTIQUE



Indicateurs de direction touristique
en tôle d'aluminium 2 mm



Indicateur de direction touristique
(exemple)



Indicateur de direction touristique
(exemple)



Indicateur de direction touristique
(exemple)

Indicateurs de direction touristique en tôle d'aluminium 2 mm



Indicateur de direction touristique
avec 1 symbole (exemple)



Indicateur de direction touristique
avec 2 symboles (exemple)



Indicateur de direction touristique
avec 3 symboles (exemple)

Panneaux touristiques en tôle d'aluminium 2 mm



Panneau touristique
(exemple)



Panneau touristique
(exemple)



Panneau touristique
(exemple)

Panneaux lieux dits en tôle d'aluminium 2 mm



Lieux dits
(exemple)



Lieux dits
(exemple)



Lieux dits
(exemple)

SYMBOLES TOURISTIQUES COMPLÉMENTAIRES



9...a
Couvert
(complément de
symboles)



9.01
Gare



9.02
Gare routière



9.03
Quai de charge-
ment pour autos



9.04
Bac



9.05
Embarcadère



9.06
Chemin de fer à
crémaillère



9.07
Téléphérique



9.08
Télécabine



9.09
Télesiège



9.10
Téleski



9.11
Aérodrome pour
avions de sport



9.12
Piscine



9.13
Ecole de voile



9.14
Location de
bateaux



9.15
Ski nautique



9.16
Equitation



9.17
Terrain de football



9.18
Place de tennis



9.19
Terrain de golf



9.20
Golf miniature



9.21
Parcour / place
de fitness



9.22
Place de jeux pour
enfants



9.23
Jardin d'enfants
surveillé



9.24
Patinoire



9.25
Curling



9.26
Piste de luge



9.27
Piste de
ski de fond



9.28
Ecole de ski



9.29
Tremplin de
saut à ski



9.30
Point de vue



9.31
Eglise méritant
d'être vue



9.32
Château, ruine



9.33
Jardin zoologique,
zoo



9.34
Jardin
botanique



9.35
Sentier botanique



9.36
Centre sportif



9.37
Bain thermal



9.38
Camping



9.39
Auberge de
jeunesse



9.42
WC



9.43
Information



9.44
Terrain pour
caravanes

**Autres symboles
sur demande**

PLAQUES DE RUES

En fonte d'aluminium



8103

Plaque de rue « Standard »
en fonte d'aluminium



Plaque de rue
en fonte d'aluminium



Plaque de rue « Bloc »
en fonte d'aluminium



Plaque de rue « Bloc »
en fonte d'aluminium



8104

Plaque de rue « Rustica »
en fonte d'aluminium



Plaque de rue « Romaine »
en fonte d'aluminium



Plaque de rue « Romaine »
en fonte d'aluminium



Plaque de rue « Romaine »
en fonte d'aluminium

En tôle aluminium 2 mm et 5 mm réfléchissante



8101

Plaque de rue « Standard »
en tôle d'aluminium



Plaque de rue « Romaine »
en tôle d'aluminium



Plaque de rue « Standard »
en tôle d'aluminium



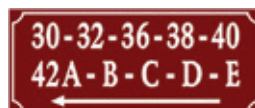
Plaque de rue « Romaine »
en tôle d'aluminium



Plaque de rue
en tôle d'aluminium



Plaque de rue « Romaine »
en tôle d'aluminium



Plaque de rue « Romaine »
en tôle d'aluminium



Plaque de rue « Romaine »
en tôle d'aluminium

NUMÉROS DE MAISONS



En fonte d'aluminium



8108.20
Numéro « type 52 »
en fonte d'aluminium



8108.40
Numéro « type 54 »
en fonte d'aluminium



8108.10
Numéro « type 51 »
en fonte d'aluminium



8108.30
Numéro « type 53 »
en fonte d'aluminium



8106.60
Numéro « type 49 »
en fonte d'aluminium



Numéro « Romain »
en fonte d'aluminium



Numéro « Romain »
en fonte d'aluminium



Numéro « Standard »
en fonte d'aluminium

En tôle aluminium 2 mm et 5 mm réfléchissante



8106.10
Numéro « Standard »
en tôle d'aluminium



Numéro « Standard »
en tôle d'aluminium



Numéro « Standard »
en tôle d'aluminium



Numéro « Standard »
en tôle d'aluminium